



VERBINDBARE GERÄTE GEBRAUCHSANWEISUNG FÜR ICAROS GUARDIAN

VerbindbareGeräteGebrauchsanweisung _2023_ v_2
31.05.2023

ICAROS GMBH
Fraunhoferstr. 5
82152 Martinsried
GERMANY

Inhaltsverzeichnis

1 Einleitung.....	2
2.8 ICAROS App Download.....	3
2 iPad Montage	4
3 Bildschirmübertragung.....	5
4 Magic Trackpad Verbindung.....	7
Vielen Dank.....	8

1 Einleitung

Der ICAROS Guardian kann mit verbindbaren Geräten ausgestattet werden, um das Training um den digitalen Layer zu erweitern. Bitte beachten Sie, dass sich die CE-Zulassung des ICAROS Guardians ausschließlich auf das mechanische ICAROS Guardian Gerät bezieht.

Da drei Apple Produkte in Kombination mit dem ICAROS Guardian verwendet werden, sollte durch den Betreiber des Gerätes eine „Apple ID“ erstellt werden

2 Übersicht Verbindbare Geräte

Der ICAROS Guardian kann mit den folgenden Geräten ausgestattet werden. Befolgen Sie die ICAROS Guardian Montageanleitung, um diese Geräte am ICAROS Guardian anzubringen.



1. Fernseher mit Fernbedienung




2. Magic Trackpad



3. Apple TV mit Fernbedienung




4. iPad




3 ICAROS App Download

Bevor Sie die ICAROS App downloaden können, muss die Erstaktivierung Ihres iPads durchgeführt werden. Denn Sie benötigen ein Apple Profil, um das iPad zu verwenden. Folgen Sie dafür den Anweisungen der Betriebsanleitung Ihres iPads.


Downloaden Sie die offizielle ICAROS App. Folgen Sie für den Download Prozess der Anleitung und beachten Sie die Kompatibilität des Betriebssystem Ihres mobilen Endgerätes.



1. Besuchen Sie den App Store.
2. Suchen Sie dort die „ICAROS App“ und downloaden Sie diese.
3. Registrieren Sie sich bei der ICAROS App.
4. Sie können die App eingeschränkt kostenlos nutzen, ein Abonnement für den vollen Zugang abschließen oder sich von einem B2B Anbieter den Zugang freischalten lassen.



4 iPad Montage




Um das iPad mit dem ICAROS Guardian zu verwenden, schließen Sie zuerst die notwendigen Schritte der Erstaktivierung ab und befolgen Sie dabei die offiziellen mitgelieferten Anleitungen.

Um ein Mobilgerät zu verwenden, sollten Sie es mit dem Tablet-Halter Ihres ICAROS Trainingsgerätes folgendermaßen befestigen:



1.

Lockern Sie die Klemmschraube auf der Unterseite.



2.

Spannen Sie das mobile Gerät ein.



3.

Ziehen Sie die Klemmschraube fest an.

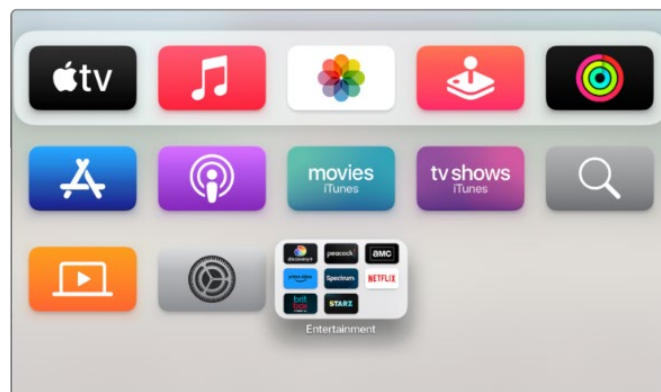
5 Bildschirmübertragung

Um den Fernseher des ICAROS Guardian zu verwenden, wird der Bildschirm des iPads kabellos, mittels des Apple TV Systems, mit dem Fernseher des ICAROS Guardian synchronisiert. Es ist empfohlen die Kabellose Bildschirmübertragung mithilfe eines Apple TV Gerätes herzustellen.



1.

Stellen Sie deshalb sicher, dass ihr iPad, das Apple TV System und der Fernseher des ICAROS Guardian Gerätes alle mit einer geeigneten Stromquelle verbunden und eingeschaltet sind



2.

Verbinden Sie das Apple TV System mithilfe eines HDMI-Kabels mit dem ICAROS Guardian Fernseher. Wählen Sie den HDMI-Kanal des Apple TV Systems.



3.

Wischen Sie auf dem iPad auf dem Home Screen vom rechten oberen Bildschirmrand nach unten, um das Kontrollzentrum zu öffnen.



4.

Tippen Sie auf das „Bildschirmsynchronisation“ Symbol (es sieht aus wie zwei sich überschneidende Rechtecke).

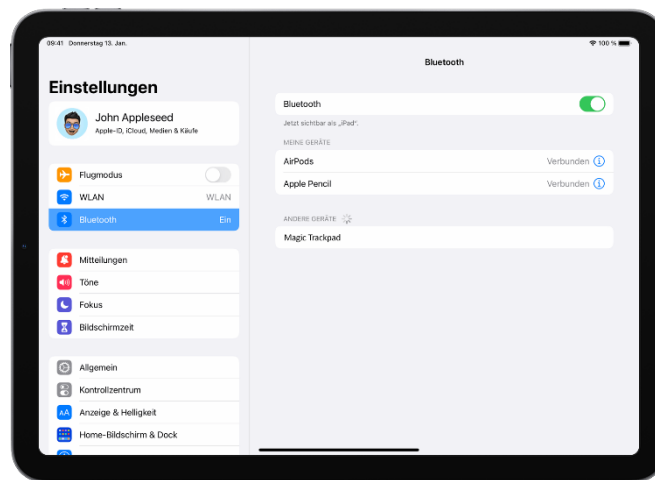
6 Magic Trackpad Verbindung

Mit dem Magic Trackpad können Sie das iPad per Fernsteuerung bedienen, um das Navigieren in der App während der Nutzung zu ermöglichen. Das Magic Trackpad ist auf dem Querhandlauf des ICAROS Guardians angebracht.



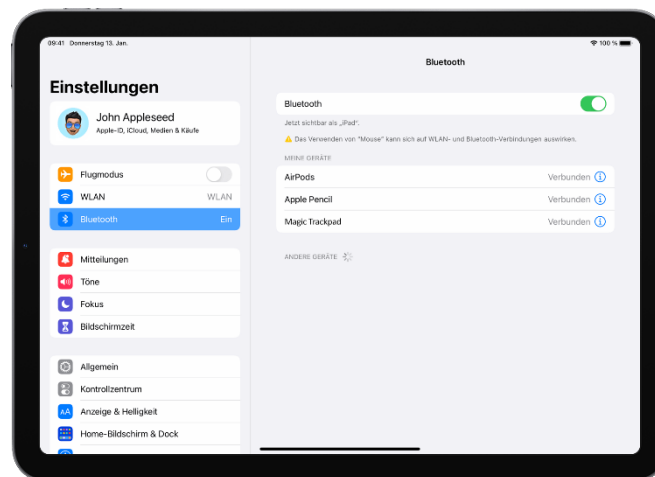
1.

Schalten Sie das Magic Trackpad ein (auf der Rückseite des Geräts befindet sich ein Schaltrieme, der beim eingeschalteten Trackpad grün erscheint).



2.

Öffnen Sie die „Einstellungen“ auf dem iPad. Tippen Sie auf „Bluetooth“. Stellen Sie sicher, dass Bluetooth eingeschaltet ist. Das Magic Trackpad sollte in der Liste „Andere Geräte“ auftauchen. Tippen Sie darauf, um es mit dem iPad zu verbinden.



3.

Nun sollten Sie das iPad und somit auch die ICAROS App mit dem Magic Trackpad bedienen können.

Vielen Dank

Wir sind Ihnen dankbar, dass Sie sich für den Kauf eines ICAROS Systems entschieden haben. Das gesamte ICAROS Team wünscht Ihnen viel Erfolg und Freude bei der Anwendung.

Falls Sie weitere Informationen zu unseren Produkten benötigen, können Sie uns gerne auf unserer Website besuchen, uns telefonisch kontaktieren, oder eine Email schreiben. Wir freuen uns, Ihnen behilflich zu sein.

TEL +49 89 414 1821 00

MAIL info@icaros.com

WEB www.icaros.com



<https://www.icaros.com/de/>